



ESTADO DE SERGIPE

PREFEITURA MUNICIPAL DE FEIRA NOVA

ANEXO DE METAS FISCAIS METAS ANUAIS 2020

AMF - Demonstrativo I (LRF, art. 4º, § 1º)

R\$ milhares

| ESPECIFICAÇÃO | 2020 | | | 2021 | | | 2022 | | |
|--------------------------|--------------------|-----------------|-----------------------|--------------------|-----------------|-----------------------|--------------------|-----------------|-----------------------|
| | Valor Corrente (a) | Valor Constante | % PIB (a / PIB) x 100 | Valor Corrente (b) | Valor Constante | % PIB (b / PIB) x 100 | Valor Corrente (c) | Valor Constante | % PIB (c / PIB) x 100 |
| Receita Total | 22.990 | 22.106 | 0,05 | 24.025 | 22.266 | 0,05 | 25.106 | 22.374 | 0,05 |
| Receitas Primárias (I) | 22.602 | 21.733 | 0,05 | 23.619 | 21.890 | 0,05 | 24.682 | 21.997 | 0,05 |
| Despesa Total | 22.990 | 22.106 | 0,05 | 24.025 | 22.266 | 0,05 | 25.106 | 22.374 | 0,05 |
| Despesas Primárias (II) | 22.781 | 21.905 | 0,05 | 23.806 | 22.063 | 0,05 | 24.877 | 22.170 | 0,05 |
| Resultado Primário (III) | -179 | -172 | 0,00 | -187 | -173 | 0,00 | -195 | -174 | 0,00 |
| Resultado Nominal | -1 | -1 | 0,00 | -1 | -1 | 0,00 | -2 | -1 | 0,00 |
| Dív. Pública Consolidada | 0 | 0 | 0,00 | 0 | 0 | 0,00 | 0 | 0 | 0,00 |
| Dív. Consolidada Líquida | -33 | -31 | 0,00 | -34 | -32 | 0,00 | -36 | -32 | 0,00 |

FONTE: PREFEITURA MUNICIPAL

| VARIÁVEIS | 2020 | 2021 | 2022 |
|---|------------|------------|------------|
| PIB real (crescimento em %) | 2,50% | 2,50% | 2,00% |
| Inflação Média (% anual) projetada com base em índice oficial de inflação | 4,25% | 4,00% | 4,50% |
| Projeção do PIB do Estado (em R\$ 1.000,00) | 46.100.000 | 47.760.000 | 48.715.200 |

Nota: os valores da Projeção do PIB do Estado foram obtidos na Lei nº 8.456 de 23 de julho de 2018 do Governo do Estado.

| Metodologia de Cálculo dos Valores Constantes | |
|---|--------|
| 2020: Valor Corrente do ano de 2020, dividido por | 1,04 |
| 2021: Valor Corrente do ano de 2021, dividido por | 1,079 |
| 2022: Valor Corrente do ano de 2022, dividido por | 1,1221 |



ESTADO DE SERGIPE

PREFEITURA MUNICIPAL DE FEIRA NOVA

LEI DE DIRETRIZES ORÇAMENTÁRIAS

ANEXO DE METAS FISCAIS

AVALIAÇÃO DO CUMPRIMENTO DAS METAS FISCAIS DO EXERCÍCIO ANTERIOR 2020

AMF - Demonstrativo II (LRF, art. 4º, §2º, inciso I)

R\$ milhares

| ESPECIFICAÇÃO | Metas Previstas em | | Metas Realizadas em | | Variação | |
|-----------------------------------|--------------------|----------|---------------------|----------|----------------------|------------------|
| | 2018 (a) | % PIB | 2018 (b) | % PIB | Valor (c) = (b-a) | % (c/a) x 100 |
| Receita Total | 15.000 | 0,03 | 19.103 | 0,04 | 4.103 | 27,35 |
| Receitas Primárias (I) | 14.778 | 0,03 | 19.088 | 0,04 | 4.310 | 29,16 |
| Despesa Total | 15.000 | 0,03 | 17.892 | 0,04 | 2.892 | 19,28 |
| Despesas Primárias (II) | 18.613 | 0,04 | 17.670 | 0,04 | -943 | -5,07 |
| Resultado Primário (III) = (I-II) | -3.835 | -0,01 | 1.418 | 0,00 | 5.253 | -136,98 |
| Resultado Nominal | -3 | 0,00 | -19 | 0,00 | -16 | 559,52 |
| Dívida Pública Consolidada | 0 | 0,00 | -6 | 0,00 | -6 | 0,00 |
| Dívida Consolidada Líquida | -30 | 0,00 | -46 | 0,00 | -16 | 53,94 |

FONTE: PREFEITURA MUNICIPAL

| Especificação | *2018 |
|---|---------------|
| Projeção do PIB do Estado (em R\$ 1.000,00) | 47.801.981,00 |

Nota: os valores da Projeção do PIB do Estado foram obtidos na Lei nº 4.917 de 01 de agosto de 2017 da Prefeitura Municipal de Aracaju.



ESTADO DE SERGIPE

PREFEITURA MUNICIPAL DE FEIRA NOVA

ANEXO DE METAS FISCAIS
METAS FISCAIS ATUAIS COMPARADAS COM AS FIXADAS NOS TRÊS EXERCÍCIOS ANTERIORES
2020

AMF – Demonstrativo III (LRF, art.4º, §2º, inciso II)

R\$ milhares

| ESPECIFICAÇÃO | VALORES A PREÇOS CORRENTES | | | | | | | | | | |
|-------------------------------------|----------------------------|--------|---------|--------|--------|--------|------|--------|------|--------|------|
| | 2017 | 2018 | % | 2019 | % | 2020 | % | 2021 | % | 2022 | % |
| Receita Total | 15.000 | 15.000 | 0,00 | 22.000 | 46,67 | 22.990 | 4,50 | 24.025 | 4,50 | 25.106 | 4,50 |
| Receitas Primárias (I) | 14.670 | 14.778 | 0,74 | 21.629 | 46,36 | 22.602 | 4,50 | 23.619 | 4,50 | 24.682 | 4,50 |
| Despesa Total | 15.000 | 15.000 | 0,00 | 22.000 | 46,67 | 22.990 | 4,50 | 24.025 | 4,50 | 25.106 | 4,50 |
| Despesas Primárias (II) | 14.734 | 18.613 | 26,33 | 21.800 | 17,12 | 22.781 | 4,50 | 23.806 | 4,50 | 24.877 | 4,50 |
| Resultado Primário (III) = (I - II) | -64 | -3.835 | 5892,19 | -171 | -95,54 | -179 | 4,50 | -187 | 4,50 | -195 | 4,50 |
| Resultado Nominal | -856 | -3 | -99,66 | -1 | -53,33 | -1 | 4,50 | -1 | 4,50 | -2 | 4,50 |
| Dívida Pública Consolidada | 0 | 0 | 0,00 | 0 | 0,00 | 0 | 0,00 | 0 | 0,00 | 0 | 0,00 |
| Dívida Consolidada Líquida | -27 | -30 | 10,67 | -31 | 4,50 | -33 | 4,50 | -34 | 4,50 | -36 | 4,50 |

| ESPECIFICAÇÃO | VALORES A PREÇOS CONSTANTES | | | | | | | | | | |
|-------------------------------------|-----------------------------|--------|---------|--------|-------|--------|------|--------|------|--------|------|
| | 2017 | 2018 | % | 2019 | % | 2020 | % | 2021 | % | 2022 | % |
| Receita Total | 16.341 | 15.638 | -4,31 | 22.000 | 40,69 | 22.106 | 0,48 | 22.266 | 0,72 | 22.374 | 0,49 |
| Receitas Primárias (I) | 15.981 | 15.406 | -3,60 | 21.629 | 40,39 | 21.733 | 0,48 | 21.890 | 0,72 | 21.997 | 0,49 |
| Despesa Total | 16.341 | 15.638 | -4,31 | 22.000 | 40,69 | 22.106 | 0,48 | 22.266 | 0,72 | 22.374 | 0,49 |
| Despesas Primárias (II) | 16.051 | 19.404 | 20,89 | 21.800 | 12,35 | 21.905 | 0,48 | 22.063 | 0,72 | 22.170 | 0,49 |
| Resultado Primário (III) = (I - II) | -70 | -3.998 | 5634,22 | -171 | 28,05 | -172 | 0,48 | -173 | 0,72 | -174 | 0,49 |
| Resultado Nominal | -933 | -3 | -99,68 | -1 | 12,64 | -1 | 0,48 | -1 | 0,72 | -1 | 0,49 |
| Dívida Pública Consolidada | 0 | 0 | 0,00 | 0 | 0,00 | 0 | 0,00 | 0 | 0,00 | 0 | 0,00 |
| Dívida Consolidada Líquida | -29 | -31 | 5,91 | -31 | 0,24 | -31 | 0,48 | -32 | 0,72 | -32 | 0,49 |

FONTE: PREFEITURA MUNICIPAL

| Metodologia de Cálculo dos Valores Constantes | | | | | |
|---|--------|---------|------|---------|------|
| Índices de Inflação | | | | | |
| 2017 | 2018 | 2019 | 2020 | 2021 | 2022 |
| *2,95% | **4,5% | **4,25% | **4% | **3,75% | **4% |

<http://www.bcb.gov.br/Pec/metas/TabelaMetaseResultados.pdf>

* Inflação Efetiva (IPCA % a.a.) (Banco Central do Brasil)

** Meta da inflação no Brasil (Banco Central do Brasil)

Valores Constantes:

| | |
|------------------------------|------------------------------|
| 2017=Valor Corrente x 1,0894 | 2020=Valor Corrente / 1,04 |
| 2018=Valor Corrente x 1,0425 | 2021=Valor Corrente / 1,079 |
| 2019=Valor Corrente | 2022=Valor Corrente / 1,1221 |



ESTADO DE SERGIPE

PREFEITURA MUNICIPAL DE FEIRA NOVA

LEI DE DIRETRIZES ORÇAMENTÁRIAS
ANEXO DE METAS FISCAIS
EVOLUÇÃO DO PATRIMÔNIO LÍQUIDO
2020

AMF - Demonstrativo IV (LRF, art.4º, §2º, inciso III)

R\$ milhares

| PATRIMÔNIO LÍQUIDO | 2018 | % | 2017 | % | 2016 | % |
|---------------------|----------|----------|--------------|------------|--------------|------------|
| Patrimônio/Capital | 0 | 0 | 0 | 0 | 0 | 0 |
| Reservas | 0 | 0 | 0 | 0 | 0 | 0 |
| Resultado Acumulado | 0 | 0 | 5.489 | 100 | 4.266 | 100 |
| TOTAL | 0 | 0 | 5.489 | 100 | 4.266 | 100 |

| REGIME PREVIDENCIÁRIO | | | | | | |
|--------------------------------|----------|-------------|----------|-------------|----------|-------------|
| PATRIMÔNIO LÍQUIDO | 2018 | % | 2017 | % | 2016 | % |
| Patrimônio | 0 | 0,00 | 0 | 0,00 | 0 | 0,00 |
| Reservas | 0 | 0,00 | 0 | 0,00 | 0 | 0,00 |
| Lucros ou Prejuízos Acumulados | 0 | 0,00 | 0 | 0,00 | 0 | 0,00 |
| TOTAL | 0 | 0,00 | 0 | 0,00 | 0 | 0,00 |

Sem movimento

FONTE: PREFEITURA MUNICIPAL

Nota 1 : Em Função do prazo de entrega da LDO ser anterior à entrega da prestação de contas, o anexo que retrata a evolução do Patrimônio Líquido não consta valor para o exercício de 2018.



ESTADO DE SERGIPE

PREFEITURA MUNICIPAL DE FEIRA NOVA

LEI DE DIRETRIZES ORÇAMENTÁRIAS
ANEXO DE METAS FISCAIS
ORIGEM E APLICAÇÃO DOS RECURSOS OBTIDOS COM A ALIENAÇÃO DE ATIVOS
2020

AMF - Demonstrativo V (LRF, art.4º, §2º, inciso III)

R\$ milhares

| <u>RECEITAS REALIZADAS</u> | 2018 | 2017 | 2016 |
|--|-------------|-------------|-------------|
| REC. DE CAPITAL - ALIEN. DE ATIVOS (I) | 0 | 0 | 0 |
| Alienação de Bens Móveis | 0 | 0 | 0 |
| Alienação de Bens Imóveis | 0 | 0 | 0 |

| <u>DESPESAS EXECUTADAS</u> | 2018 (a) | 2017 (b) | 2016 (c) |
|--|---------------------|---------------------|---------------------|
| APLIC. DOS REC. DA ALIEN. DE ATIVOS (II) | - | - | - |
| DESPESAS DE CAPITAL | - | - | - |
| Investimentos | - | - | - |
| Inversões Financeiras | - | - | - |
| Amortização da Dívida | - | - | - |
| DESPESAS CORRENTES DOS | - | - | - |
| Regime Geral de Previdência Social | - | - | - |
| Regime Próprio de Previdência dos | - | - | - |

| <u>SALDO FINANCEIRO</u> | 2018 (g) = ((Ia - IId) + IIIh) | 2017 (h) = ((Ib - IIe) + IIIi) | 2016 (i) = (Ic - IIf) |
|--------------------------------|---|---|----------------------------------|
| VALOR (III) | 0 | 0 | 0 |

FONTE: PREFEITURA MUNICIPAL



LEI DE DIRETRIZES ORÇAMENTÁRIAS

ANEXO DE METAS FISCAIS

RECEITAS E DESPESAS PREVIDENCIÁRIAS DO REGIME PRÓPRIO DE PREVIDÊNCIA DOS SERVIDORES

2020

AMF - Demonstrativo VI (LRF, art.4º, §2º, inciso IV, alínea "a")

R\$ milhares

| RECEITAS | 2018 | 2017 | 2016 |
|---|------|------|------|
| RECEITAS PREVIDENCIÁRIAS - RPPS (EXCETO INTRA-ORÇAMENTÁRIAS) (I) | | | |
| RECEITAS CORRENTES | | | |
| Receita de Contribuições dos Segurados | | | |
| Pessoal Civil | | | |
| Pessoal Militar | | | |
| Outras Receitas de Contribuições | | | |
| Receita Patrimonial | | | |
| Receita de Serviços | | | |
| Outras Receitas Correntes | | | |
| Compensação Previdenciária do RGPS para o RPPS | | | |
| RECEITAS DE CAPITAL | | | |
| Outras Receitas Correntes | | | |
| Atenuação de Bens, Direitos e Ativos | | | |
| Amortização de Empréstimos | | | |
| Outras Receitas de Capital | | | |
| (-) DEDUÇÕES DA RECEITA | | | |
| RECEITAS PREVIDENCIÁRIAS - RPPS (INTRA-ORÇAMENTÁRIAS) (II) | | | |
| RECEITAS CORRENTES | | | |
| Receita de Contribuições | | | |
| Pessoal Civil | | | |
| Pessoal Militar | | | |
| Cobertura de Déficit Atuarial | | | |
| Regime de Débitos e Parcelamentos | | | |
| Receita Patrimonial | | | |
| Receita de Serviços | | | |
| Outras Receitas Correntes | | | |
| RECEITAS DE CAPITAL | | | |
| (-) DEDUÇÕES DA RECEITA | | | |
| TOTAL DAS RECEITAS PREVIDENCIÁRIAS (III) = (I + II) | | | |

| DESPESAS | 2018 | 2017 | 2016 |
|---|------|------|------|
| DESPESAS PREVIDENCIÁRIAS - RPPS (EXCETO INTRA-ORÇAMENTÁRIAS) (I) | | | |
| ADMINISTRAÇÃO | | | |
| Despesas Correntes | | | |
| Despesas de Capital | | | |
| PREVIDÊNCIA | | | |
| Pessoal Civil | | | |
| Pessoal Militar | | | |
| Outras Despesas Previdenciárias | | | |
| Compensação Previdenciária do RPPS para o RGPS | | | |
| Demais Despesas Previdenciárias | | | |
| DESPESAS PREVIDENCIÁRIAS - RPPS (INTRA-ORÇAMENTÁRIAS) (V) | | | |
| ADMINISTRAÇÃO | | | |
| Despesas Correntes | | | |
| Despesas de Capital | | | |
| TOTAL DAS DESPESAS PREVIDENCIÁRIAS (VI) = (IV + V) | | | |

| RESULTADO PREVIDENCIÁRIO (VII) = (III - VI) | | | |
|---|------|------|------|
| APORTES DE RECURSOS PARA O REGIME PRÓPRIO DE PREVIDÊNCIA DO SERVIDOR | 2018 | 2017 | 2016 |
| TOTAL DOS APORTES PARA O RPPS | | | |
| Plano Financeiro | | | |
| Recursos para Cobertura de Insuficiências Financeiras | | | |
| Recursos para Formação de Reserva | | | |
| Outros Aportes para o RPPS | | | |
| Plano Previdenciário | | | |
| Recursos para Cobertura de Déficit Financeiro | | | |
| Recursos para Cobertura de Déficit Atuarial | | | |
| Outros Aportes para o RPPS | | | |
| RESERVA ORÇAMENTÁRIA DO RPPS | | | |
| BENS E DIREITOS DO RPPS | | | |

FONTE: PREFEITURA MUNICIPAL

LEI DE DIRETRIZES ORÇAMENTÁRIAS

ANEXO DE METAS FISCAIS

PROJEÇÃO ATUARIAL DO REGIME PRÓPRIO DE PREVIDÊNCIA DOS SERVIDORES

2019

AMF - Demonstrativo VI (LRF, art.4º, § 2º, inciso IV, alínea "a")

R\$ Milhares

| EXERCÍCIO | RECEITAS PREVIDENCIÁRIAS (a) | DESPESAS PREVIDENCIÁRIAS (b) | RESULTADO PREVIDENCIÁRIO (c) = (a-b) | SALDO FINANCEIRO DO EXERCÍCIO (d) = (d Exercício anterior) + (c) |
|--|------------------------------|------------------------------|--------------------------------------|--|
| MUNICÍPIO NÃO POSSUI REGIME PRÓPRIO DE PREVIDÊNCIA SOCIAL | | | | |

FONTE: PREFEITURA MUNICIPAL



ESTADO DE SERGIPE

PREFEITURA MUNICIPAL DE FEIRA NOVA

LEI DE DIRETRIZES ORÇAMENTÁRIAS
ANEXO DE METAS FISCAIS
ESTIMATIVA E COMPENSAÇÃO DA RENÚNCIA DE RECEITA
2020

AMF - Tabela 8 (LRF, art. 4º, § 2º, inciso V)

R\$ milhares

| TRIBUTO | MODALIDADE | SETORES/ PROGRAMAS/ BENEFICIÁRIO | RENÚNCIA DE RECEITA PREVISTA | | | COMPENSAÇÃO |
|---|------------|--|---------------------------------|------|------|-------------|
| | | | 2020 | 2021 | 2022 | |
| <u>NÃO HÁ PREVISÃO DE RENÚNCIA DE RECEITA NO PERÍODO</u> | | | | | | |
| TOTAL | | | | | - | |



ESTADO DE SERGIPE

PREFEITURA MUNICIPAL DE FEIRA NOVA

LEI DE DIRETRIZES ORÇAMENTÁRIAS
ANEXO DE METAS FISCAIS
MARGEM DE EXPANSÃO DAS DESPESAS OBRIGATÓRIAS DE CARÁTER
CONTINUADO
2020

AMF - Tabela 9 (LRF, art. 4º, § 2º, inciso V)

R\$ Milhares

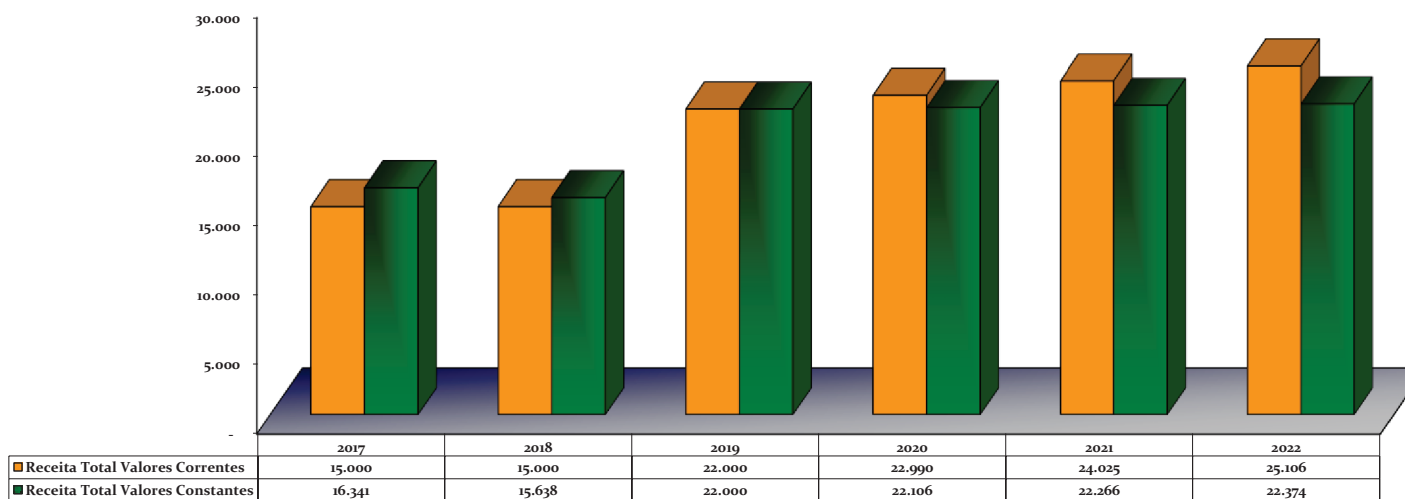
| EVENTOS | Valor Previsto para 2020 |
|---|---------------------------------|
| Aumento Permanente da Receita | 990 |
| (-) Transferências Constitucionais | |
| (-) Transferências ao FUNDEB | 248 |
| Saldo Final do Aumento Permanente de Receita (I) | 743 |
| Redução Permanente de Despesa (II) | 0 |
| Margem Bruta (III) = (I+II) | 743 |
| Saldo Utilizado da Margem Bruta (IV) | 0 |
| Novas DOCC | 0 |
| Novas DOCC geradas por PPP | 0 |
| Margem Líquida de Expansão de DOCC (V) = (III-IV) | 743 |

FONTE: PREFEITURA MUNICIPAL

| Ano | Receita Total Valores Correntes | Receita Total Valores Constantes |
|------|---------------------------------|----------------------------------|
| 2017 | 15.000 | 16.341 |
| 2018 | 15.000 | 15.638 |
| 2019 | 22.000 | 22.000 |
| 2020 | 22.990 | 22.106 |
| 2021 | 24.025 | 22.266 |
| 2022 | 25.106 | 22.374 |

R\$ milhares

Valores Correntes x Valores Constantes

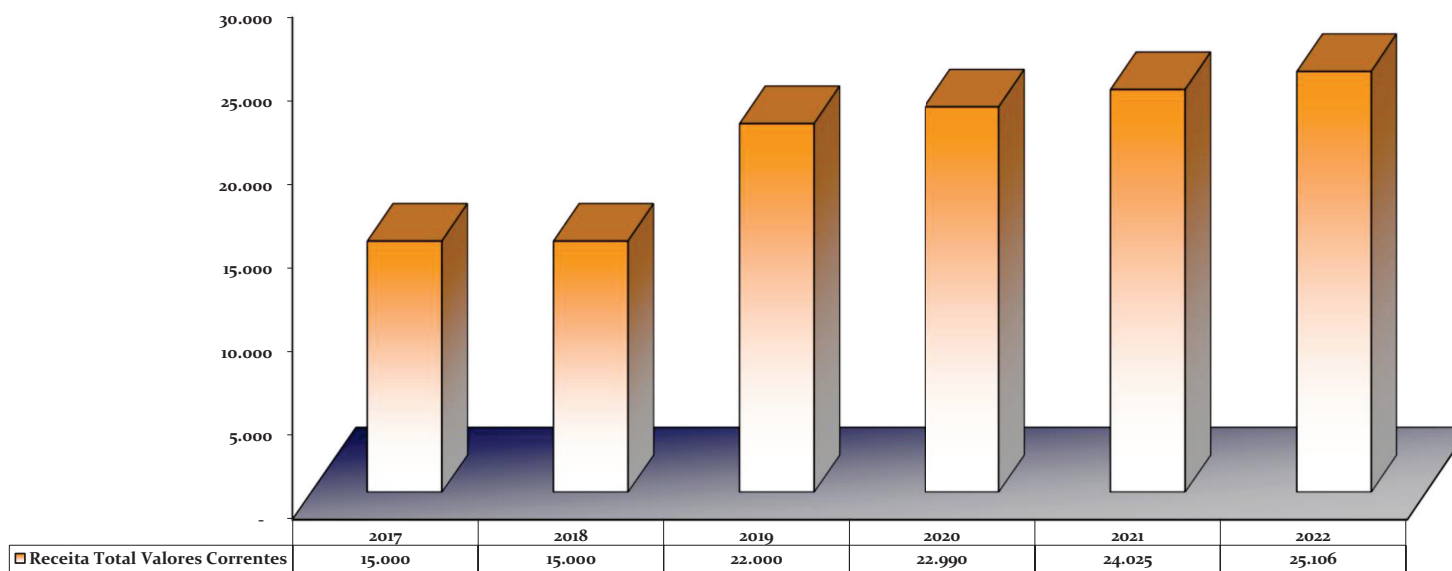




| Ano | Receita Total Valores Correntes |
|------|---------------------------------|
| 2017 | 15.000 |
| 2018 | 15.000 |
| 2019 | 22.000 |
| 2020 | 22.990 |
| 2021 | 24.025 |
| 2022 | 25.106 |

R\$ milhares

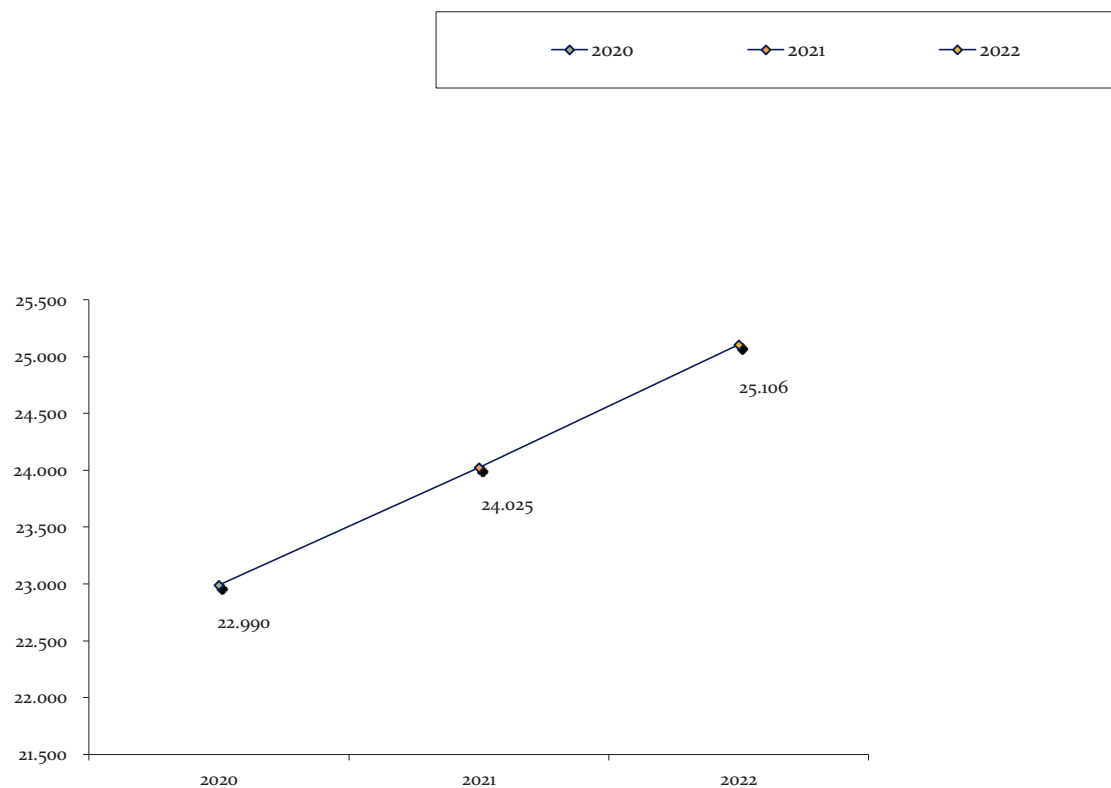
Evolução de Arrecadação



| Ano | Receita Total |
|------|---------------|
| 2020 | 22.990 |
| 2021 | 24.025 |
| 2022 | 25.106 |

R\$ milhares

Metas Anuais 2020 a 2022





| Ano | 2018 Previsto | 2018 Realizado |
|---------------|---------------|----------------|
| Receita Total | 15.000 | 19.103 |

R\$ milhares

Metas Previstas x Realizadas

